









(TK) Optional Home Learning Guide

We miss you!!!! Below you will find a list of activities to engage in learning while we are away from school. All we ask is that you try your best, and have fun learning. Stay healthy and safe; we will see you soon! Love Teacher Torres and Mrs. Mora

Pre-Reading 	Math/Reading	Movement 	Writing 
Daily Total Time 20 minutes per day and subject			
<p>Bingo with uppercase and lowercase letters. Your student needs to get black out to win. All of the letters covered</p>	<p>Color and write color words Use these cards as flash cards. Your student needs to read color words</p>	<p>If you have access to youtube you can do child yoga called <u>Cosmic Kids Yoga</u></p>	<p>Your child will write their first and Last name on the lined paper. You will write their name for them on the top of the paper and then they will write their first and last name at least twice on the paper. Please use a capital letter for only the beginning of their first and last name.</p>
<p>The sound worksheet. Your student will say the picture and circle the first letter of the word.</p>		<p>Go Noodle Exercising inside</p>	<p>Example: Johnathon Smith <i>You can write their name on lined part of paper not the line that says name: ____</i></p>
<p>The Rhyming Flash Cards. Your student will cut out the cards and match the rhyming words. You can also play concentration with the cards. Turn them upside down. Your child takes a turn by turning over two cards. He/She will say the word and keep if they rhyme. If they do not rhyme he/she puts the cards back upside down. Then you take a turn to try and match rhyming words.</p>			

(TK) Guía opcional de aprendizaje en el hogar

Mensaje para estudiantes y familias: ¡Ya los extrañamos! A continuación encontrará una lista de actividades que se puede hacer en casa. Por favor, haz tu mejor esfuerzo y diviértete aprendiendo mientras estás fuera de la escuela. Mantenga su saludable y seguro; ¡Te veremos pronto! Con cariño, Maestra Torres y Señora. Mora

Pre-lectura 	Matemáticas/Lectura	Movimiento 	Escritura 
Tiempo: 20 minutos por día y sujeto.			
<p>Bingo con letras mayúsculas y minúsculas. Su estudiante necesita completar todos los cuadrados para ganar. Todas las cartas cubiertas</p>	<p>Colorea y escribe palabras de color Use estas tarjetas como tarjetas flash. Su estudiante necesita leer palabras de colores.</p>	<p>Si tienes acceso a YouTube, puedes hacer yoga infantil llamado <u>Cosmic Kids Yoga</u></p>	<p>Su hijo escribirá su nombre y apellido en el papel rayado. Escribirás su nombre para ellos en la parte superior del papel y luego escribirán su nombre y apellido al menos dos veces en el papel. Utilice una letra mayúscula solo para el comienzo de su nombre y apellido.</p>
<p>La página de sonido: su alumno dirá la imagen y rodeará la primera letra de la palabra.</p>		<p>Go Noodle hacer ejercicio adentro</p>	<p>Ejemplo: Johnathon Smith Puede escribir su nombre en una parte del papel rayado, no en la línea que dice nombre: ___</p>
<p>Las tarjetas de rima--Su estudiante cortará las tarjetas y combinará las palabras que riman. También puedes jugar a la concentración con las cartas. Ponlos boca abajo. Su hijo toma un turno volteando dos cartas. Él / Ella dirá la palabra y se mantendrá si riman. Si no riman, él / ella vuelve a poner las cartas boca abajo. Luego tomas un turno para tratar de unir palabras que riman.</p>			

o

s

c

p

a

u

l

k

d

n

o

v

w

a

t

s

b

d

g

u

y

f

u

o

m

d

j

v

k

s

n

g

r

i

n

l

h

o

k

s

y

d

j

u

n

p

k

w

j

m

u

a

s

f

k

d

A

B

C

D

E

F

G

H

I

J

K

L

M

N

O

P

Q

R

S

T

U

V

W

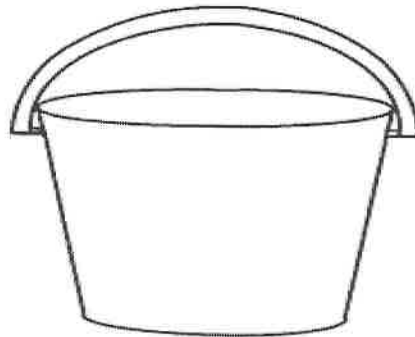
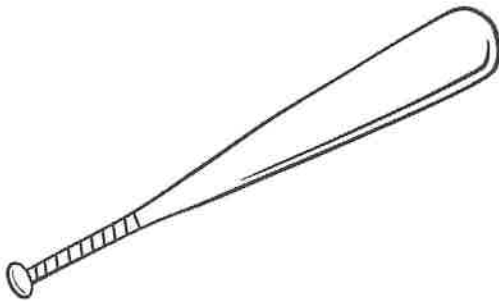




X

Y


Z

Blank space

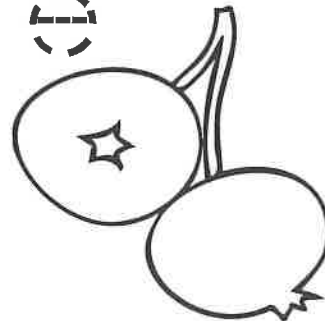
Blank space



black



blue



brown



green

red



white




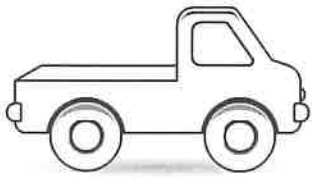

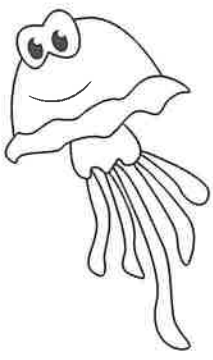


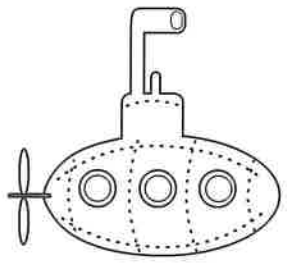
yellow



Name: _____

Practice Beginning Letter Sounds

Say the name of the picture and circle the letter that matches the beginning sound.

 b c v	 q u t	 g d f
 o t v	 h e k	 e j n
 m p h	 n r w	 s z o